



JENTECH

股票代號:3653

健策精密法人說明會

111 年 12 月 1 日

免責聲明

- 本簡報及同時發佈之相關訊息內，含有從公司內部與外部來源所取得的預測性資訊。
- 本公司未來實際所發生的營運結果、財務狀況以及業務展望，可能與這些預測性資訊所明示或暗示的預估有所差異，其原因可能來自於各種本公司所不能掌控的風險。
- 本簡報所揭露財務資訊未完全經會計師查核或核閱，所有資訊僅供參考。詳細內容請參考查核財務報告。
- 本簡報中對未來的展望，反應本公司截至目前為止對於未來的看法。對於這些看法，未來若有任何變更或調整時，本公司並不負責隨時提醒或更新。

大綱

- 公司簡介
- 主要產品運用
- 實績與展望
- 財務資訊

健策簡介

- 創設日期：1987年 6月
- ISO9001/ISO14000/IATF16949
- 員工：台灣:1850人/無錫:785人
- 全球據點：
 - 台灣：華亞廠/大園一廠/大園二廠/大園三廠
 - 中國：無錫一廠/無錫二廠
 - 美國：亞利桑那州錢德勒辦事處 (Chandler, AZ)
 - 日本：九州熊本辦事處(Kumamoto)
 - 馬來西亞：檳城辦事處(Penang)



台灣健策



華亞廠(總部)

土地面積：1,800 坪
廠房面積：4,500 坪



大園一廠

土地面積：2,500 坪
廠房面積：4,500 坪



大園二廠

土地面積：2,000 坪
廠房面積：5,900 坪

健策無錫



君山廠

土地面積：2,400 坪
廠房面積：3,700 坪



錫紳廠

土地面積：10,500 坪
廠房面積：8,800 坪

大園三廠航空城新廠擴產計劃




航空城廠區

土地面積：9,340 坪


廠房面積：21,085 坪

航空城新廠產品開發項目

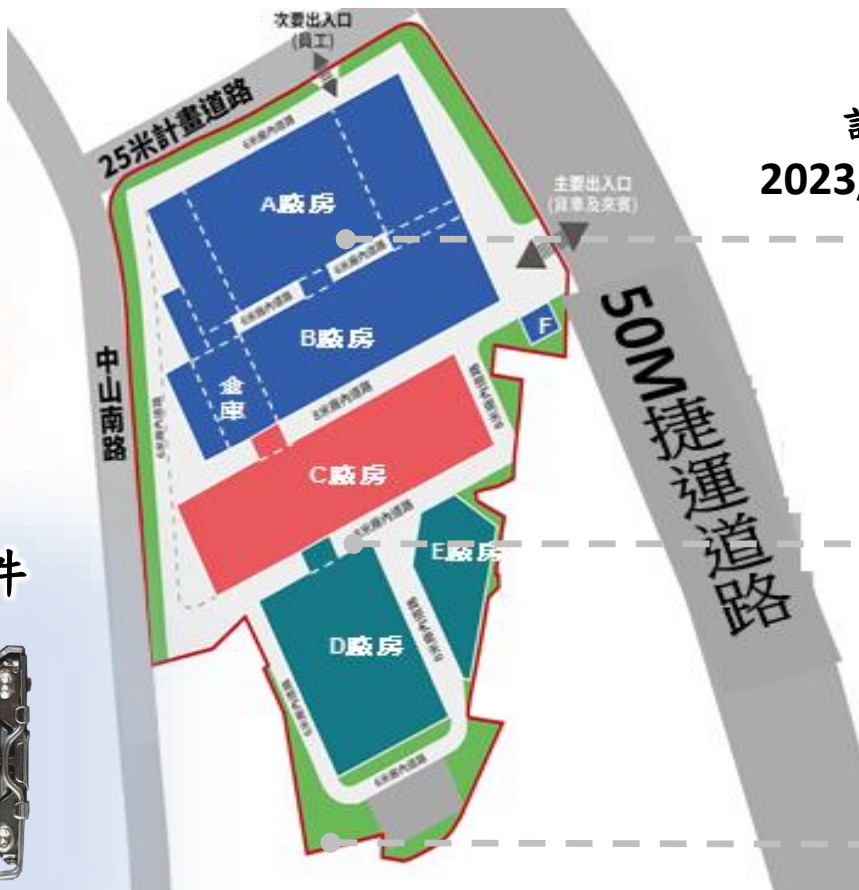
均熱片



車用水冷器



伺服器扣件



第一期

計劃時程

2023/07~2026/03

第二期

第三期

大園一廠 大園二廠



桃園航空城計畫

23 KM

5KM

大園工業園區

基地

華亞總部



林口區

華亞科技園區

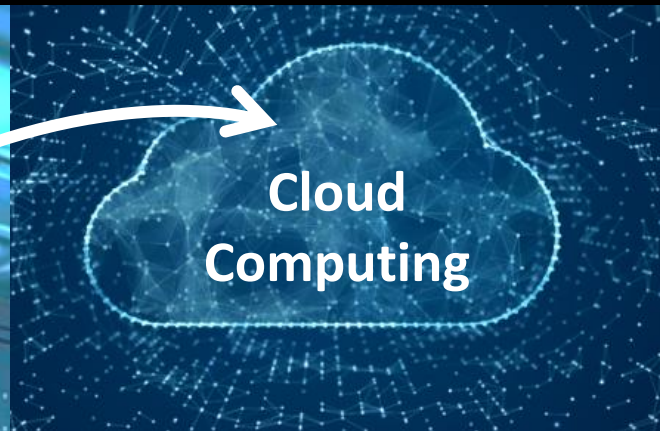
• 桃園航空廠



立足航空城 · 再創新佳績

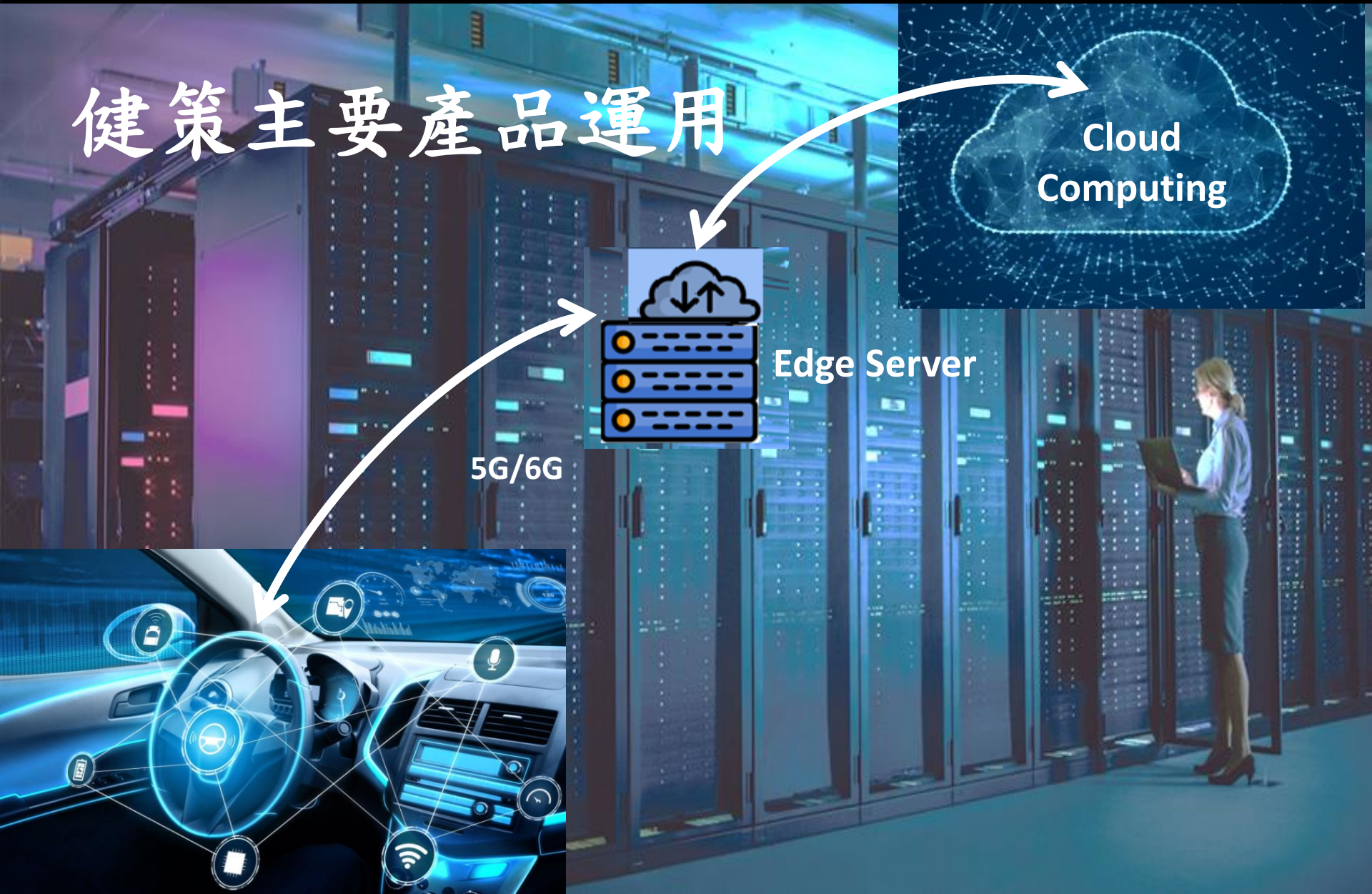
主要產品運用

健策主要產品運用



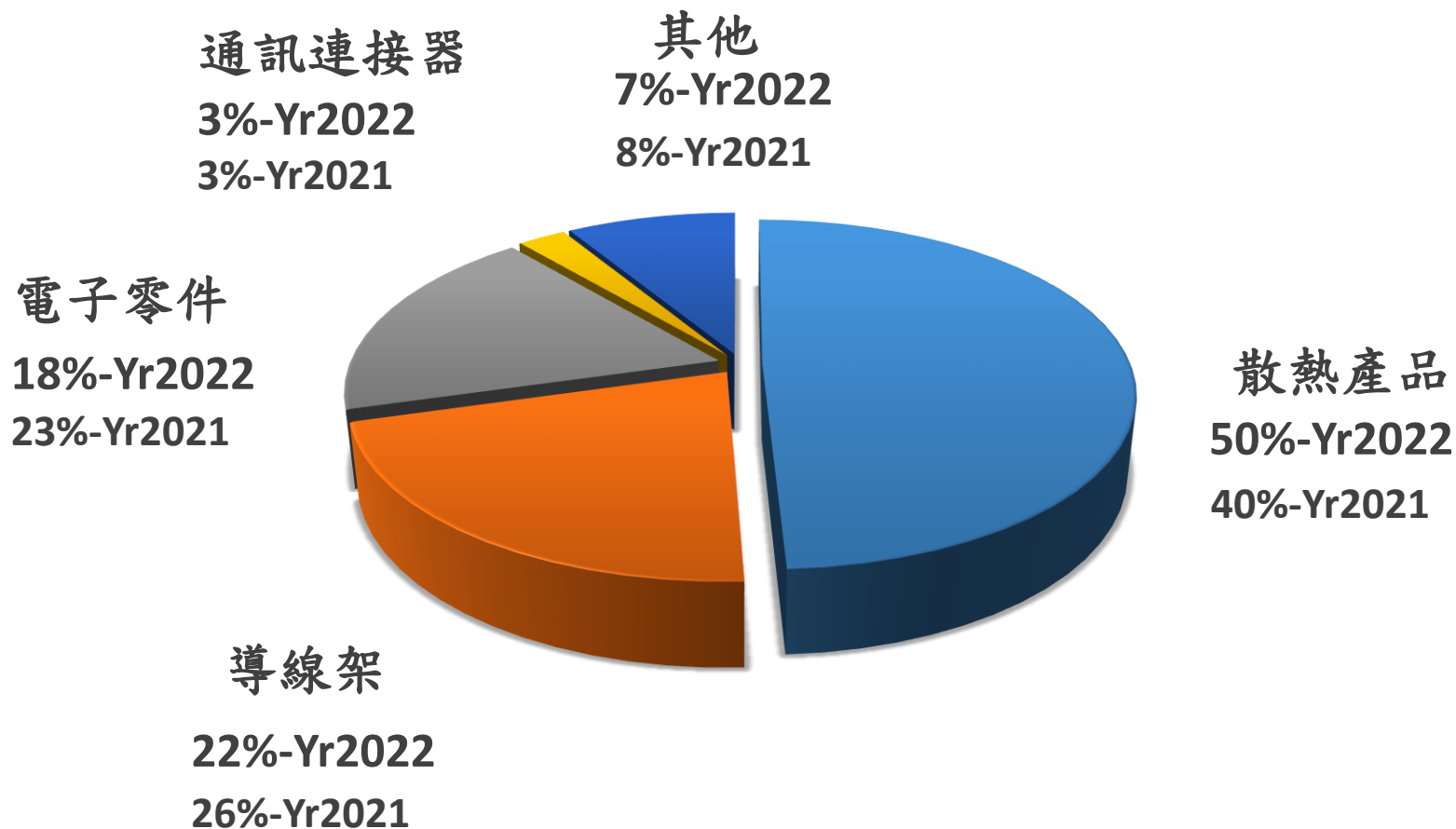
Edge Server

5G/6G





實績與展望

2022/2021 產品營收比例分佈





均熱片實績與展望

- 產品應用範圍：筆電、桌上型電腦、伺服器、車用及遊戲機
- 健策2022/2021 YOY：約61% 
- 健策2023預估成長率： 





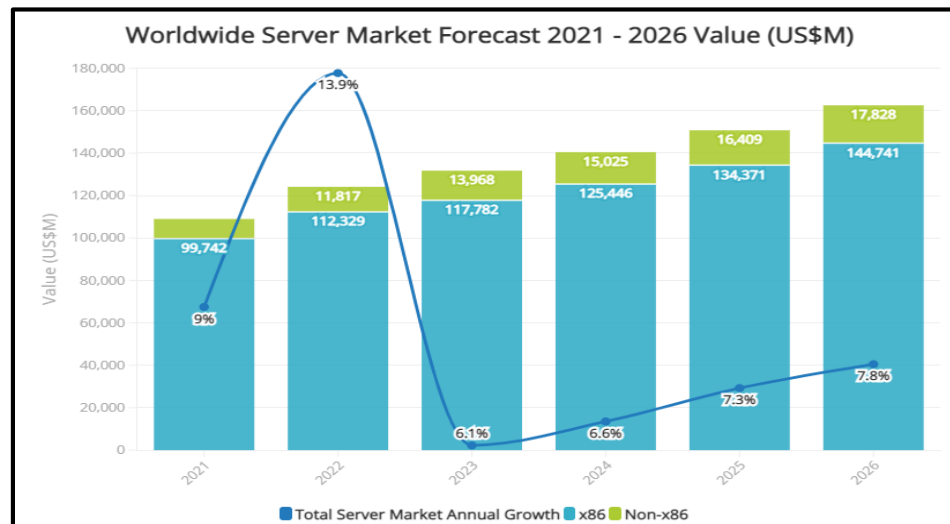
車用水冷散熱模組實績與展望

- 產品應用範圍：電動車，油電混合車
- 健策2022 /2021 YOY：約119% 
- 健策2023預估成長率：😊😊😊😊😊





伺服器ILM實績與展望



- 健策2022/2021 YOY : 約 12% 
- 健策2023預估成長率 : 



Source: IDC Quarterly Server Tracker, 2022Q2

導線架實績與展望

- 產品應用範圍：車用二極體、LED、5G通訊信號放大器元件
- 健策2022/2021 YOY：約8% 
- 健策2023預估成長率：



我們的競爭優勢來自於:

產品設計解決方案

+

製程垂直整合能力

+

SAP+MES+SPC

智慧化生產管理
及品質文化



財務資訊

簡式資產負債表(健策台灣及無錫)

單位:新台幣仟元

項目	2021.12.31	2022.09.30	差異	
			金額	比率%
流動資產				
現金及約當現金	2,357,506	2,169,477	(188,029)	(7.98)
金融資產	719,709	246,618	(473,091)	(65.73)
應收帳款淨額	1,983,827	2,417,364	433,537	21.85
存貨淨額	2,274,708	3,051,616	776,908	34.15
其他流動資產	100,852	144,767	43,915	43.54
流動資產小計	7,436,602	8,029,842	593,240	7.98
非流動資產				
金融資產	0	269,050	269,050	100.00
採用權益法之投資	451,182	466,256	15,074	3.34
不動產、廠房及設備	3,262,122	3,641,426	379,304	11.63
其他非流動資產	450,228	568,779	118,551	26.33
非流動資產小計	4,163,532	4,945,511	781,979	18.78
資產合計	11,600,134	12,975,353	1,375,219	11.86
流動負債				
短期借款	587,500	415,000	(172,500)	(29.36)
應付帳款	1,103,588	1,054,739	(48,849)	(4.43)
其他流動負債	763,812	1,237,353	473,541	62.00
流動負債小計	2,454,900	2,707,092	252,192	10.27
非流動負債				
應付公司債	1,867,106	1,627,036	(240,070)	(12.86)
其他非流動負債	200,570	262,022	61,452	30.64
非流動負債小計	2,067,676	1,889,058	(178,618)	(8.64)
負債合計	4,522,576	4,596,150	73,574	1.63
權益合計	7,077,558	8,379,203	1,301,645	18.39
負債與權益合計	11,600,134	12,975,353	1,375,219	11.86

2022.09.30 應收帳齡及備抵損失提列情形(健策台灣及無錫)

單位：新台幣仟元

	未逾期(註)	1-60天	61-90天	91-180天	180天以上	合計
總帳面金額	2,353,218	53,402	9,186	3,838	3,024	2,422,668
備抵損失	(414)	(253)	(804)	(809)	(3,024)	(5,304)
攤銷後成本	2,352,804	53,149	8,382	3,029	0	2,417,364
備抵損失占總帳面金額比率						0.22%

註：2021.12.31及2022.09.30未逾期帳款加權平均存續天數為80天及77天。

存貨備抵跌價損失變動情形(健策台灣及無錫)

單位：新台幣仟元

類別	金額 (A)	%	備抵呆 滯金額 (B)	備抵 呆滯% (B)/(A)	備抵跌 價金額 (C)	備抵 跌價% (C)/(A)	淨額 (A+B+C)
2021/12/31							
製成品	984,325	41%	(23,942)	2.43%	(32,252)	3.28%	928,131
在製品	811,063	33%	(18,263)	2.25%	(12,398)	1.53%	780,402
原物料	600,003	25%	(31,578)	5.26%	(24,285)	4.05%	544,140
商品	23,064	1%	(762)	3.30%	(267)	1.16%	22,035
合計	2,418,455	100%	(74,545)	3.08%	(69,202)	2.86%	2,274,708
2022/9/30							
製成品	1,223,612	38%	(30,192)	2.47%	(14,033)	1.15%	1,179,387
在製品	914,448	28%	(29,079)	3.18%	(16,936)	1.85%	868,433
原物料	1,051,665	33%	(41,742)	3.97%	(42,962)	4.09%	966,961
商品	38,501	1%	(1,254)	3.26%	(412)	1.07%	36,835
合計	3,228,226	100%	(102,267)	3.17%	(74,343)	2.30%	3,051,616
變動金額	809,771		(27,722)		(5,141)		776,908

註：2021.12.31及2022.09.30存貨週轉率為2.50及2.26。

不動產、廠房及設備變動表(健策台灣及無錫)

單位:新台幣仟元

類別	2021.12.31	2022(F)	2022年新增	%
土地	881,712	881,712	0	0%
機器設備	3,246,400	3,511,575	265,175	54%
建築物	1,560,882	1,723,844	162,962	33%
其他設備	367,192	431,715	64,523	13%
成本小計	6,056,186	6,548,846	492,660	100%

說明：

- 2022年預計折舊費用3.3億元，較2021年2.8億元增加5,000萬元。
- 2021年資本支出為5.2億元。
- 2022年及2023年預計資本支出約為4.9億元及7億元。

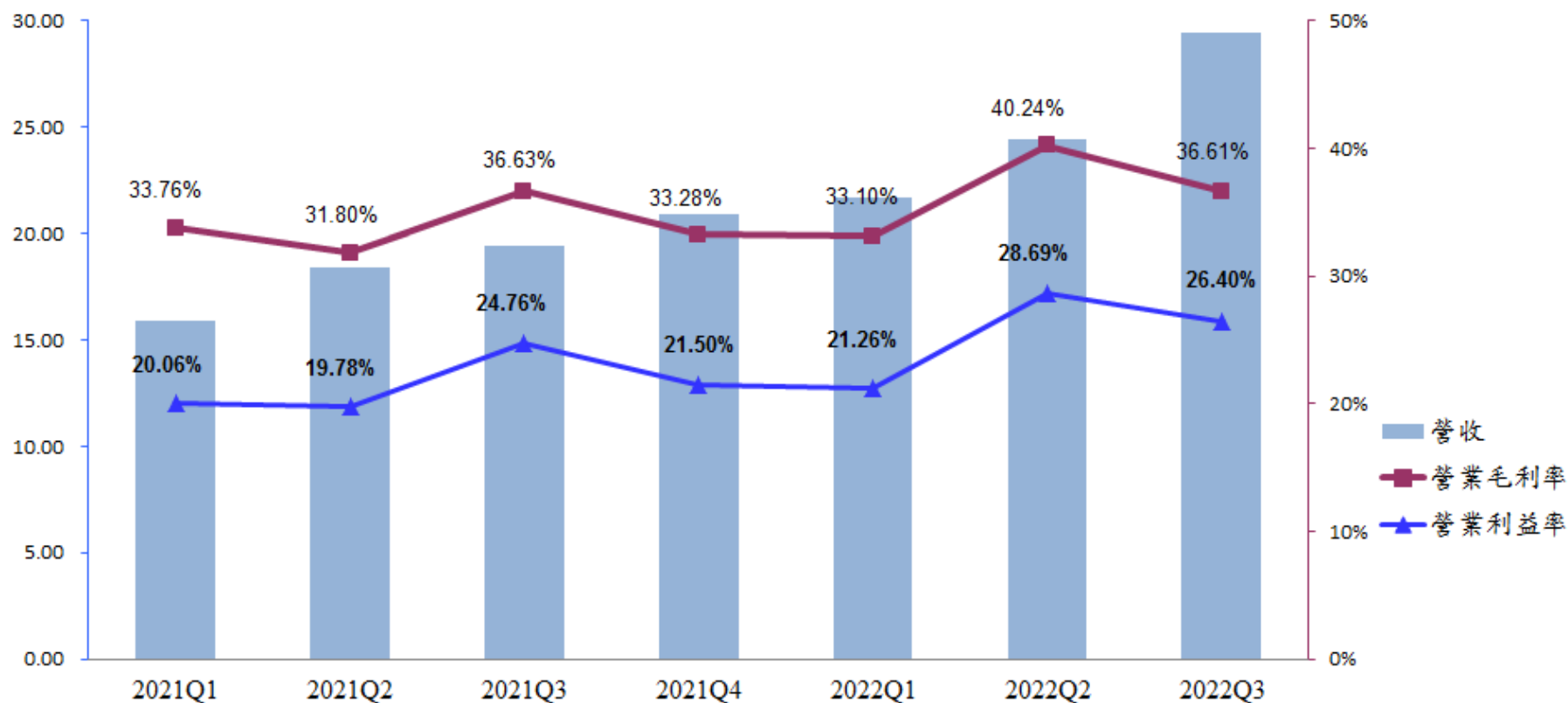
最近七季簡式損益表(健策台灣及無錫)

單位：新台幣仟元

項目	2021 Q1	2021 Q2	2021 Q3	2021 Q4	2022 Q1	2022 Q2	2022 Q3
營業收入	1,591,333	1,842,481	1,940,033	2,088,368	2,166,385	2,440,922	2,945,756
營業成本	1,054,095	1,256,505	1,229,400	1,393,293	1,449,411	1,458,744	1,867,267
營業毛利	537,238	585,976	710,633	695,075	716,974	982,178	1,078,489
營業費用	217,998	221,576	230,241	246,094	256,417	281,877	300,863
營業淨利	319,240	364,400	480,392	448,981	460,557	700,301	777,626
營業外收入及支出	(33,666)	(55,576)	12,724	(24,223)	117,031	83,383	233,777
稅前淨利	285,574	308,824	493,116	424,758	577,588	783,684	1,011,403
所得稅費用	69,191	50,209	105,400	91,320	117,277	130,412	206,549
本期淨利	216,383	258,615	387,716	333,438	460,311	653,272	804,854
基本每股盈餘(元)	1.63	1.94	2.91	2.50	3.45	4.90	6.03

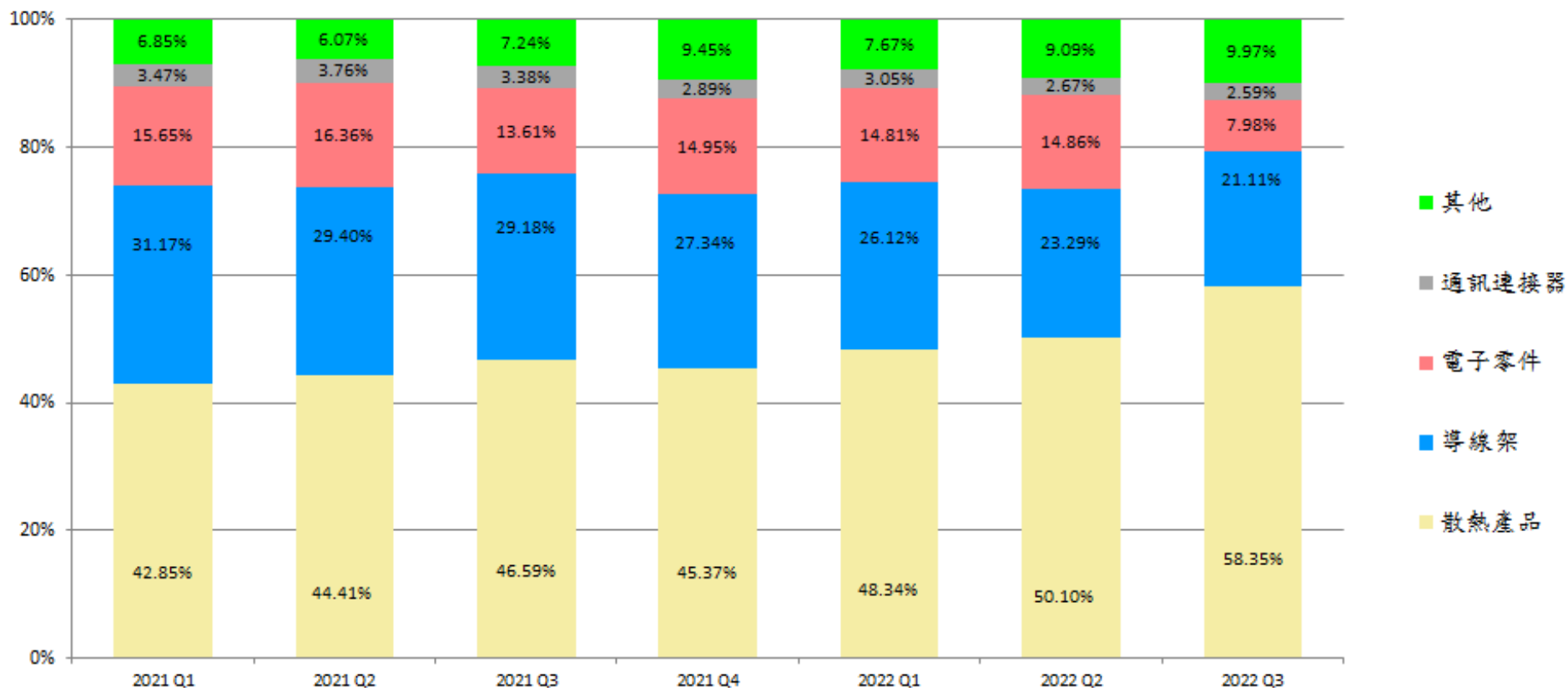
營收與營業毛利率及營業利益率(健策台灣及無錫)

單位:NTD億元



季別	2021 Q1	2021 Q2	2021 Q3	2021 Q4	2022 Q1	2022 Q2	2022 Q3
營業收入(億元)	15.91	18.42	19.40	20.88	21.66	24.41	29.46

產品別營收 (健策台灣及無錫)



季別	2021 Q1	2021 Q2	2021 Q3	2021 Q4	2022 Q1	2022 Q2	2022 Q3
營業收入(億元)	15.91	18.42	19.40	20.88	21.66	24.41	29.46

簡報完畢

敬請指教

Q & A